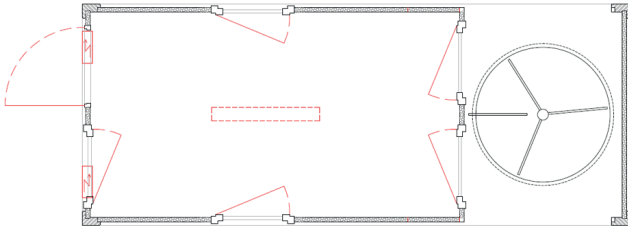


## Zugangskontroll-Container [DE]

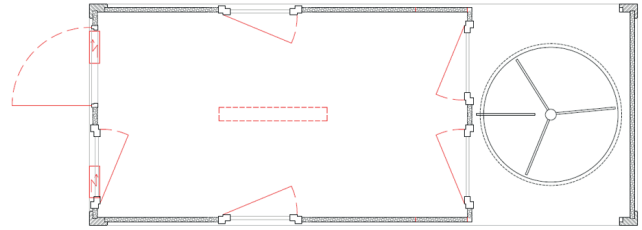
Typ Zutrittcontainer 20' einfach  
6.055 x 2.435 x 2.591



1x Stahlaussentüre, 3x Dreh-/Kipp- Fenster, 2x Kassenfenster mit Durchreiche, 1x Heizung 2kW, 1x Deckenleuchte LED, 1x Drehkreuz RIEDER TRS370 (ohne Software)  
CH-Elektroinstallation UP, Stromspeisung 380V 32A

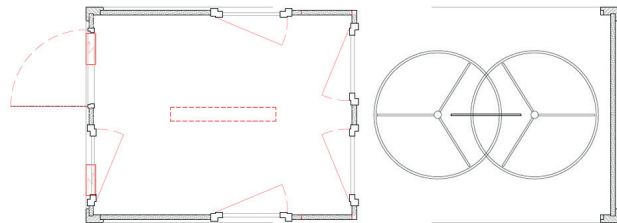
## Container de contrôle d'accès [FR]

Typ container de contrôle d'accès 20' simple  
6.055 x 2.435 x 2.591



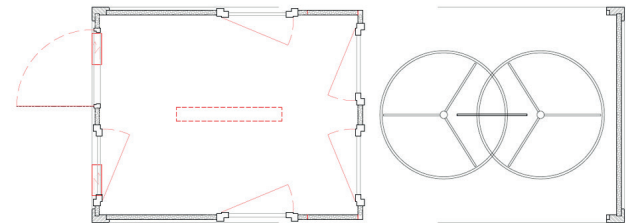
1x porte extérieure en acier, 3x fenêtres oscillo-battantes, 2x fenêtres de caisse avec passe-plat, 1x chauffage 2kW, 1x plafonnier LED, 1x tourniquet RIEDER TRS370 (sans logiciel)  
Installation électrique CH encastrée, alimentation électrique 380V 32A

Typ Zutrittcontainer 20' dooppel  
6.055 x 2.435 x 2.591



1x Stahlaussentüre, 3x Dreh-/Kipp- Fenster, 2x Kassenfenster mit Durchreiche, 1x Heizung 2kW, 1x Deckenleuchte LED, 1x Doppel-Drehkreuz RIEDER TRS372 (ohne Software)  
CH-Elektroinstallation UP, Stromspeisung 380V 32A

Typ container de contrôle d'accès 20' double  
6.055 x 2.435 x 2.591



1x porte extérieure en acier, 3x fenêtres oscillo-battantes, 2x fenêtres de caisse avec passe-plat, 1x chauffage 2kW, 1x plafonnier LED, 1x tourniquet double RIEDER TRS372 (sans logiciel)  
Installation électrique CH encastrée, alimentation en courant 380V 32A